

Государственное унитарное предприятие «Спецтранс»
Камчатского края

П Р И К А З

«11» февраля 2020 года

№ 42-пэо

г. Петропавловск-Камчатский

*«Об утверждении тарифа
по содержанию контейнерных площадок»*

В связи с необходимостью осуществления хозяйственной деятельности по содержанию контейнерных площадок на территории Петропавловск-Камчатского городского округа,

П Р И К А З Ы В А Ю:

1. Утвердить с 01 апреля 2020 года тариф на услугу по содержанию контейнерных площадок в размере 1 руб. 40 коп. за 1 квадратный метр общей площади жилого помещения с учетом НДС (20%).
2. Бухгалтерии, договорному отделу при выставлении счетов – фактур и составлении первичных расчетных документов пользоваться данным тарифом для всех клиентов предприятия.

Приложение 1: Калькуляция затрат по содержанию контейнерных площадок за 1 квадратный метр жилой площади.

Директор ГУП «Спецтранс»



С.В. Комаров

Согласовано:

Заместитель директора по сбыту



В.А. Батареев

И.о.главного бухгалтера








Ю.Л. Буркова

Главный экономист



Т.А. Воронова

С приказом № 42-пэо от 11.02.2020 г. ознакомлен (а):

Начальник службы эксплуатации		Р.П. Гордейчук
Начальник договорного отдела		В.М. Демидова
Начальник юридического отдела		Т.А. Алексеенкова
Начальник абонентского отдела		С.Н. Бахрамова
Ведущий бухгалтер		Г.Ф. Захаренко

"УТВЕРЖДАЮ"
 Директор ГУП "Спецтранс"
 С.В. Комаров
 2020 г.

Калькуляция затрат по содержанию контейнерных площадок с 01 апреля 2020 года

№ п/п	Показатели	Ед. Изм	Среднегодовой тариф на 2019 год (постановление администрации ПКГО от 05.04.2016 № 435 на 2 полугодие 2016 г.)			Отчет 9 мес 2019 года			2020 год *			Темп роста затрат 2020 года к плану 2019 году, %
			План	Тариф на единицу объема	Структура себестоимости - удельный вес затрат (%)	Факт	Тариф на единицу объема	Структура себестоимости - удельный вес затрат	План	Тариф на единицу объема	Структура себестоимости - удельный вес затрат	
	Натуральные показатели											
	Общая жилая площадь (среднемесячная)	м2	2 844 775			0			0			
1	ДОХОДЫ - всего		33 284	0,98		2 623 433			2 623 433			
	тариф с НДС					23 871	0,98		36722	1,17		
2	РАСХОДЫ	тыс.руб.	31 083	0,91	100	30181	1,28	113	35310	1,12	105	113,6
	в том числе											
3	ПРЯМЫЕ	тыс.руб.	24 098	0,70	77	20909	0,89	69	27375	0,87	78	113,6
	из них											
3.1.	Зарплата рабочих	тыс.руб.	14 441	0,42	46	10624	0,45	35	16405	0,52	46	113,6
3.2.	ЕСН и отчисления	тыс.руб.	4 376	0,13	14	2454	0,10	8	4971	0,16	14	113,6
3.3.	Материалы	тыс.руб.	285	0,01	1	580	0,02	2	324	0,01	1	113,6
3.4.	Амортизация	тыс.руб.	4 857	0,14	15	4070	0,17	13	5518	0,18	16	113,6
3.5.	Субподряд	тыс.руб.				2854	0,12	9	0	0,00	0	
3.6.	Прочие расходы:											
	- медосмотры	тыс.руб.	68	0,00	0	0,75	0,00	0	77	0,00	0	113,6
	- оплата проезда в отпуск	тыс.руб.	71	0,00	0	228	0,01	1	81	0,00	0	113,6
	- прочее	тыс.руб.				99	0,00	0	0	0,00	0	
	КОСВЕННЫЕ	тыс.руб.	6 985	0,21	23	9273	0,39	43	7935	0,25	28	117,2
	в том числе											
4.	ОБЩЕПРОИЗВОДСТВЕННЫЕ	тыс.руб.	2 411	0,07	8	5649	0,24	19	2739	0,09	8	100,0
5.	ОБЩЕХОЗЯЙСТВЕННЫЕ	тыс.руб.	4 574	0,13	15	3624	0,15	12	5196	0,17	15	126,2
6.	Прибыль	т.руб.	2 201	0,06		-6311	-0,20		1412	0,05		64,2
7.	Рентабельность	%		6,6			-16		5			
	Накладные расходы в % к											
	- заработной плате											
	- прямым затратам			49			87			48		
	Удельный вес затрат в стоимости			29			44			29		
	услуг											
	в %			99								
	- прямые затраты			72			111			101		
	ЕСН			56			91			75		
	- косвенные			21			40			58		
	- плановые накопления			6			-21			22		
										5		

* - плановые затраты на 2020 год приняты с учетом ИПЦ 2016-2020 годы- 1,136 относительно плана 2019 года

Главный экономист



Т.А. Воронова